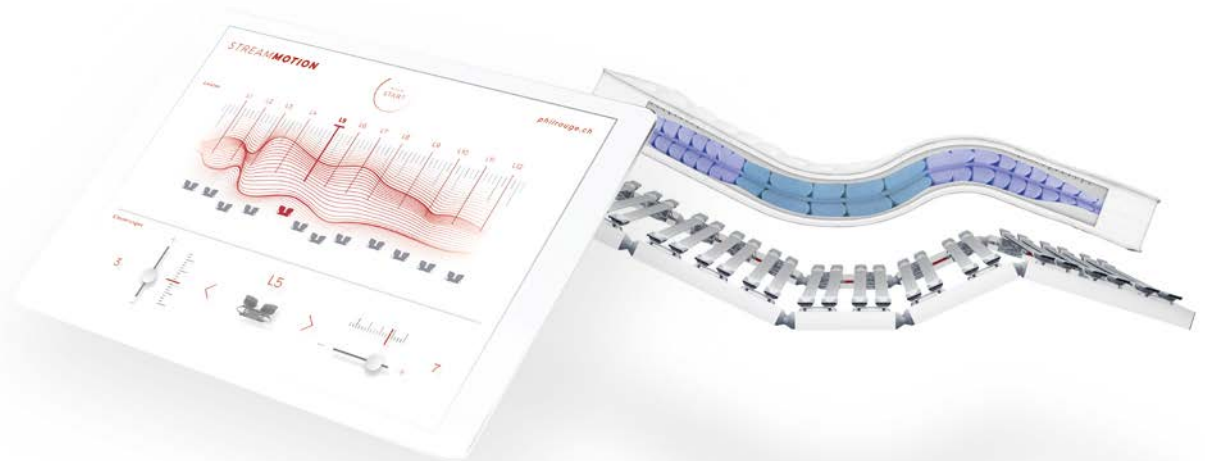


DREAM BIG.

STREAM


Das erste Schlafsystem, das zu 100% einstellbar ist.



philrouge
Schweizer Schlafkompetenz

BESTE RUHEQUALITÄT

Nur wer Kraft aus der Ruhe schöpft, kann grosse Träume verfolgen. Darum haben wir die Technologie entwickelt, welche Ihre Nacht mit Ihrem Tag in Einklang bringt und Ihnen so die optimale Erholung im Schlaf garantiert. Dream Big mit der Philrouge Traumtechnologie.



Seit über 70 Jahren steht diese Traumtechnologie in der Mitte unseres Schaffens als Spezialist für Schlafsysteme. Darin verschmelzen physiologische Messdaten mit Ihrem Ruhetypus und den passenden Schlafkomponenten schliesslich zu Ihrem persönlichen Schlafsystem. Und damit zur Grundlage, im Leben grossen Träumen zu folgen.

Erfahren Sie mehr. Jetzt QR-Code einscannen oder unter www.youtube.com/user/philrougeSwitzerland Videoclip starten.



DAS PATENTIERTE FLOATING-ZONE-SYSTEM®

Mit dem Floating-Zone-System® kann auf unterschiedlichste Körperkonturen, -größen und -gewichte eingegangen werden. Die individuellen Ergonomiewerte werden ermittelt und präzise auf die Unterfederung übertragen. Dadurch entstehen die entlastenden und stützenden Zonen dort, wo der Körper sie benötigt.



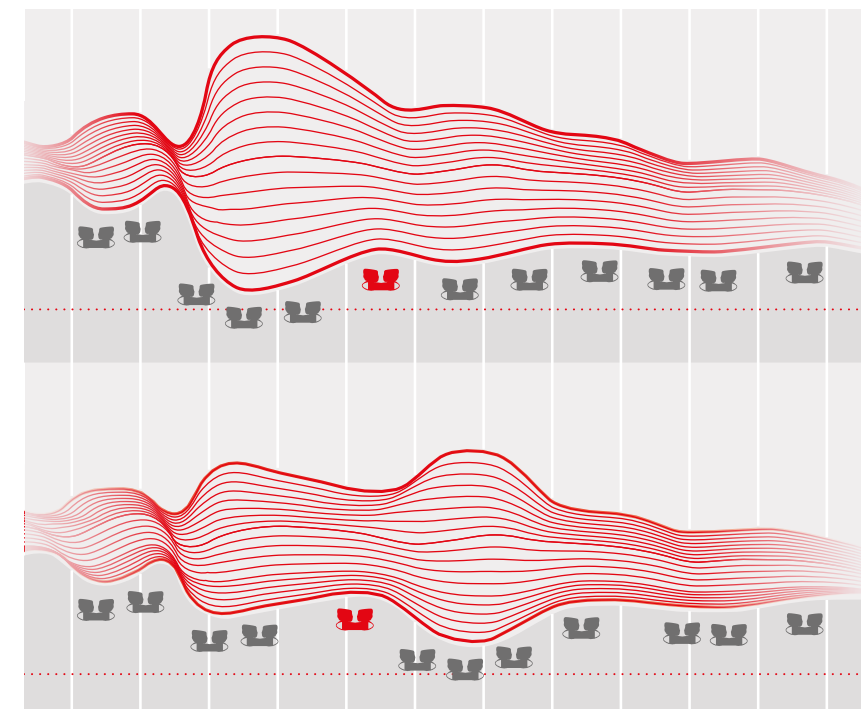
Erfahren Sie mehr über das erste Schlafsystem, das zu 100% einstellbar ist. Jetzt QR-Code einscannen und Videoclip starten.



Jeder Mensch ist einzigartig, auch was den Körperbau betrifft. Eine entscheidende Tatsache, die es zu berücksichtigen gilt, wenn es um die Wahl der richtigen Schlafunterlage geht. Denn nur wenn die Kombination aus Matratze und Unterfederung an den Körper anpassbar ist, lässt sich perfekter Schlafkomfort verwirklichen.

Philrouge Stream bietet in Bezug auf die individuelle ergonomische Anpassung des Schlafsystems einzigartige Möglichkeiten. Die Unterfederung und die speziell darauf abgestimmte Stream Matratze lassen sich in vielfältiger Weise und ausgesprochen präzise einstellen. Dank individueller Feineinstellung wird jedes Bett zum Unikat, das sich durch herausragenden Schlafkomfort auszeichnet.

Mit Philrouge Stream können unangenehme Druckstellen vollständig vermieden werden, weil der Körper an den exakt richtigen Stellen einsinkt. Gleichzeitig stützt das Schlafsystem die liegende Person exakt so, wie es den individuellen Komfortbedürfnissen am besten entspricht.



Horizontale und vertikale Verstellung.

Das patentierte Floating-Zone-System® ermöglicht eine horizontale und vertikale Verstellung der Federleistenpaare und bietet ein Höchstmass an individuellen Anpassungsmöglichkeiten der Schlafunterlage.

PERFEKTE KÖRPERANPASSUNG MIT STREAM MOTION

Stream ist einzigartig, weil sich die Schlafunterlage dem Körper so präzise anpasst wie keine andere. Der erste Schritt hin zum perfekten Schlafkomfort besteht in einem einfachen Probe liegen in der natürlichen Schlafposition. Der Effekt zwischen einem eingestellten und nicht eingestellten Schlafsystem ist verblüffend und sofort spürbar. Jedes Stream Schlafsystem ist ein Unikat.

Mit Hilfe des Stream Motion, des computergestützten Messbettes, werden Ihre ergonomischen Daten und Ihr persönliches Körperprofil in wenigen Minuten automatisch ermittelt. Diese Werte bilden die Grundlage zur optimalen Anpassung Ihres neuen Schlafsystems.



Für Sie besonders angenehm: Die Anpassungen der Unterfederung sind am eigenen Leib sofort spürbar. Selbst minimale Einstellungsveränderungen können sich auf den Liegekomfort auswirken. Mit Stream Motion lassen sich die feinen Unterschiede unmittelbar miteinander vergleichen.

Nach Abschluss der automatischen Körperanpassung können zusätzlich manuelle Feineinstellungen vorgenommen werden. Die Möglichkeiten sind fast unbegrenzt.

Sobald Ihre persönlichen Messbett-Daten definiert sind, kann die Herstellung der Unterfederung erfolgen. In Kombination mit der passenden Matratze entsteht so Ihr individuelles und einzigartiges Schlafsystem.

Erfahren Sie mehr über das einzigartige Stream Motion Messbett. Jetzt QR-Code einscannen und Videoclip starten.



Vorher



Nachher




1 Unterstützung der Kniegelenke
2 Absenkung des Beckens
3 Unterstützung der Lordose


4 Entlastung der Schulter
5 Entlastung der Halswirbel

INDIVIDUELLER KOMFORT


Die vertikal, horizontal und in den Härtegraden persönlich angepasste Unterfederung ist einzigartig. Es werden alle Körperparameter berücksichtigt und die sensible Rücken-, Schulter- und Nackenpartie entlastet. Zusammen mit der progressiv stützenden Matratze entsteht so Ihr ganz persönliches Schlafsystem.




UNEINGESCHRÄNKTE EINSTELLBARKEIT




Die stufenlose horizontale Verschiebbarkeit jedes Federleistenpaars garantiert eine exakte Anpassung an den Körper.



Die vertikale Höhenverstellbarkeit bis 48 mm in neun Stufen schafft Platz für exponierte Körperpartien wie Schultern und Gesäss.



Auch die Federungshärte der Federelemente ist 3-stufig einstellbar, was eine noch präzisere und feinere Anpassung erlaubt.







Jede Federleiste eines Federleistenpaares federt einzeln und unabhängig voneinander. Die Federleisten reagieren auf feinste Körperbewegungen.


UNTERFEDERUNG STREAM


Stream Unterfederungen sind massgefertigte Ergonomielösungen, die individuell konfiguriert werden. Bei sämtlichen Einstellungen orientieren wir uns ausschliesslich an den persönlichen Daten. Die einzigartige Verstellbarkeit und Flexibilität erlauben ein präzises «Nachzeichnen» der Körperkontur. In Kombination mit der darauf abgestimmten Stream Matratze entsteht so ein Schlafsystem, welches wie ein Massanzug passt.





Modelle.

-  N – nicht verstellbar.
-  K – Verstellung Kopf manuell.
-  KF – Verstellung Kopf, Fuss manuell.
-  RF – Verstellung Oberkörper, Bein manuell.

 2M – 2-motorig, Verstellung Oberkörper, Bein.


 3M – 3-motorig, Verstellung Oberkörper, Bein, Fuss.

 3MK – 3-motorig, Verstellung Kopf, Oberkörper, Bein.

 4M – 4-motorig, Verstellung Kopf, Oberkörper, Bein, Fuss.



- Floating-Zone-System®.
- Robuster und langlebiger Rahmen in Aluminiumleichtbauweise.
- Formstabile und feuchtigkeitsresistente Federleisten aus ermüdungsfreiem Fiberglas.
- Federelemente aus Hytrel-Hochleistungskunststoff.
- Federelemente 9-stufig höhenverstellbar und seitlich verschiebbar.
- Zusätzlich kann jede Federleiste im Härtegrad 3-stufig verstellt werden.
- Motorische Versionen enthalten einen Fussbügel.
- Motorische Verstellung per Funkfernbedienung.
- Gesamthöhe von 7,2 – 12 cm.
- Modell RF mit zwei Motoren nachrüstbar.



NEU

VERBINDUNG VON ERGONOMIE UND KOMFORT


Die stufenlos motorisch verstellbare Unterfederung verbindet ergonomisch richtiges Liegen mit einer Vielzahl angenehmer Relax-Optionen. Per Tastendruck ist die aktuell bevorzugte Liegeposition bereits in wenigen Sekunden eingestellt. Damit es noch einfacher und bequemer geht, lassen sich bis sieben bevorzugte Komforteinstellungen per Fernbedienung speichern.



- 2-, 3- oder 4-motoriges System, das sich präzise, stufenlos und komfortabel einstellen lässt.
- Einfache Bedienung per Funkfernbedienung.
- Vielseitige Verstellmöglichkeiten für maximalen individuellen Liegekomfort.

ERSTMALS MOTORISCH NACHRÜSTBAR


Mit der RF Unterfederung lassen sich die Relax-Optionen mit wenigen Handgriffen und ganz ohne Stromanschluss einstellen. Ohne dabei auf das ergonomisch richtige Liegen verzichten zu müssen. Für den Fall, dass zu einem späteren Zeitpunkt der Wunsch nach noch mehr Bedienkomfort aufkommen sollte, ist diese Unterfederung mit Motoren nachrüstbar.



- Erste Unterfederung, die mit Motoren nachrüstbar ist.
- Gleiche ergonomische Möglichkeiten auch ohne motorische Unterstützung.
- Äusserst robuste, geräuschlos bewegliche und wartungsfreie Beschläge.

MATRATZE STREAM

Stream Matratzen führen das Floating-Zone-System® durchgängig weiter und sind auf die hohe Funktionalität der Stream Unterfederung abgestimmt. Dies gewährleistet ein perfektes Zusammenspiel von Unterfederung und Matratze. Die feingliedrige und äusserst punktelastische Oberfläche sorgt in Verbindung mit den unterschiedlichen Grundfestigkeiten für eine exakte Druckverteilung und Entlastung der Wirbelsäule.



Relax Luxury Duo.

- Aufgezippter Topper mit zusätzlich eingearbeitetem Weichschaum.
- Zwei Korpusblätter plus ein zusätzliches Deckblatt.
- Mit feuchtigkeitsregulierender Funktionsfaser versteppt.
- Beidseitig abnehmbar und waschbar.



Relax Clean.

- Doppel-Jersey mit feuchtigkeitsregulierender Funktionsfaser versteppt.
- Beidseitig abnehmbar und waschbar.



Relax Wool.

- Doppel-Jersey mit Tussah-Seide und Schafschurwolle versteppt.
- Beidseitig abnehmbar zur chemischen Reinigung.



Zonen:

- Das Floating-Zone-System® ergänzt die individuellen ergonomischen Einstellungen der Stream Unterfederung.

Schaumstoff:

- Coonex® Schaumstoff mit Anteilen natürlicher Komponenten.

Belüftung:

- Maximum an Belüftung im Kerninnern.
- Offenporiger Coonex® Schaumstoff.

Festigkeiten:

- Soft, Medium, Dura.
- Für jede Körperform die passende Festigkeit.

Kernhöhe:


- 18 und 22 cm.

Matratzenbezüge:

- In verschiedenen Ausführungen erhältlich.
- Hochwertige Kederverarbeitung.
- Reissverschlüsse beim Topperblatt des Relax Luxury Duo mit abgezählten Zähnen für eine problemlose Austauschbarkeit.

KOMFORT-KOPFKISSEN STREAM

Zu einem individuell abgestimmten Schlafsystem gehört ein passendes Kopfkissen. Stream Kissen zeichnen sich durch ihre ergonomisch durchdachte Formgebung aus. Der Kissenkern besteht aus einem anschmiegsamen und atmungsaktiven Coonex® Senso-Schaum, der dank 3D-Schnitttechnik eine hohe Punktelastizität aufweist. Das Kissendesign mit ergonomischer Nackenmulde und die Materialeigenschaften sorgen für eine sanfte Druckverteilung. Sowohl in der Seiten- wie auch in der Rückenlage werden Kopf-, Nacken- und Schulterpartie spürbar entlastet.



Weitere Vorzüge.

- Angenehm anschmiegsam dank innovativer 3D-Schnitttechnik.
- Der viskoelastische Memory-Schaumstoffkern ist ausgesprochen hautfreundlich und atmungsaktiv.
- Kissenhöhe individuell verstellbar mittels zwei Einlegeschichten à 1,5 cm.
- Der Kissenbezug ist leicht abnehmbar und in der Waschmaschine bis 60 °C waschbar.
- Ersatzbezüge einzeln erhältlich.

GARANTIE

Mit der Wahl von Philrouge Produkten entscheiden Sie sich für erstklassige Qualität. Ausgewählte Rohstoffe, sorgfältige Verarbeitung in Kombination mit regelmässigen Qualitätskontrollen sorgen dafür, dass Stabilität, Funktion und Komfort viele Jahre erhalten bleiben. Wir bürgen für höchste Schweizer Qualität und gewähren eine 10-jährige Pro-Rata-Garantie.



Weitere Informationen zu unseren Qualitätslabels finden Sie unter:
www.philrouge.ch/service/qualitaet

Modell- und technische Änderungen vorbehalten.

DOC AG
Mövenstrasse 8
CH-9015 St.Gallen
+41 71 313 90 80
info@doc.ch
philrouge.ch

philrouge
Schweizer Schlafkompetenz