



Tischhöhe: 76,0  
Tischplattenstärke: 3,0  
Oberfläche: mit Hartwachsöl behandelt  
Untergestell: Kreuzgestell (Holz/Metall)

Verkaufspreisliste Stand: 01.07.2021

### Schritt 1: Größe / Holzart

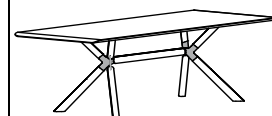
Breite	Maße		Holz-Nr. 3	Holz-Nr. 4	Holz-Nr. 16	Holz-Nr. 10	Äste/Risse
	L x B	Artikelnummer	Rotkernbuche	Rustikale Asteiche	Rustikale Asteiche BIANCO	Rustikaler Nußbaum	versiegelt
95,0	160,0 x 95,0	Z42-160095-...	2.376,00	2.543,00	2.621,00	3.151,00	
	180,0 x 95,0	Z42-180095-...	2.436,00	2.584,00	2.660,00	3.224,00	
	200,0 x 95,0	Z42-200095-...	2.465,00	2.631,00	2.709,00	3.297,00	
	220,0 x 95,0	Z42-220095-...	2.493,00	2.668,00	2.751,00	3.377,00	
	240,0 x 95,0	Z42-240095-...	2.553,00	2.803,00	2.886,00	3.466,00	
110,0	160,0 x 110,0	Z42-160110-...	2.564,00	2.743,00	2.829,00	3.331,00	
	180,0 x 110,0	Z42-180110-...	2.616,00	2.782,00	2.868,00	3.398,00	
	200,0 x 110,0	Z42-200110-...	2.644,00	2.837,00	2.922,00	3.492,00	
	220,0 x 110,0	Z42-220110-...	2.696,00	2.889,00	2.977,00	3.585,00	
	240,0 x 110,0	Z42-240110-...	2.735,00	2.941,00	3.029,00	3.682,00	

Breite	Maße		Holz-Nr. 23	Holz-Nr. 24	Holz-Nr. 26	Holz-Nr. 30	Äste/Risse
	L x B	Artikelnummer	Rustikale Rotkernbuche Äste / Risse offen und ausgeschliffen	Rustikale Asteiche Äste / Risse offen und ausgeschliffen	Rustikale Asteiche BIANCO Äste / Risse offen und ausgeschliffen	Rustikaler Nußbaum Äste / Risse offen und ausgeschliffen	offen und ausgeschliffen
95,0	160,0 x 95,0	Z42-160095-...	2.722,00	2.834,00	2.920,00	3.305,00	
	180,0 x 95,0	Z42-180095-...	2.759,00	2.873,00	2.956,00	3.377,00	
	200,0 x 95,0	Z42-200095-...	2.795,00	2.915,00	2.998,00	3.455,00	
	220,0 x 95,0	Z42-220095-...	2.831,00	2.954,00	3.045,00	3.536,00	
	240,0 x 95,0	Z42-240095-...	2.878,00	3.003,00	3.091,00	3.617,00	
110,0	160,0 x 110,0	Z42-160110-...	2.769,00	2.946,00	3.034,00	3.492,00	
	180,0 x 110,0	Z42-180110-...	2.798,00	2.982,00	3.073,00	3.565,00	
	200,0 x 110,0	Z42-200110-...	2.844,00	3.034,00	3.128,00	3.658,00	
	220,0 x 110,0	Z42-220110-...	2.896,00	3.089,00	3.182,00	3.749,00	
	240,0 x 110,0	Z42-240110-...	2.938,00	3.141,00	3.237,00	3.845,00	

### Schritt 2: Kantenprofiltyp

	Typ A	Typ B	Typ C	Typ D
Längskante	natürliche Baumkante 	Baumkantenoptik 	Schräggkante 	schweizer Kante 
Stirnkante				
	Schräggkante	Schräggkante	Schräggkante	Schräggkante

	Typ E	Typ L	Typ M
Längskante	gerade Kante 	nach oben abgerundete Kante 	gegenläufig abgerundete Kante 
Stirnkante			
	Schräggkante	nach oben abgerundete Kante	abfallende Kante



Tischhöhe: 76,0  
Tischplattenstärke: 3,0  
Oberfläche: mit Hartwachsöl behandelt  
Untergestell: Kreuzgestell (Holz/Metall)

Verkaufspreisliste Stand: 01.07.2021

### Schritt 3: Metalltyp

Typ RAL7021	Typ RAL
Stahl, RAL-Farbe Schwarzgrau (fine structure)	Stahl, RAL8019 Graubraun, RAL9011 Graphitschwarz (fine structure)
<b>Aufpreis</b> kein Aufpreis	<b>Aufpreis</b> kein Aufpreis

### F6 Tragarmsystem mit Ansteckplatte (optional)

Maße		Holz-Nr. 3	Holz-Nr. 4	Holz-Nr. 16	Holz-Nr. 10	Äste/Risse	Hinweis
L x B	Artikelnummer	Rotkernbuche	Rustikale Asteiche	Rustikale Asteiche BIANCO	Rustikaler Nußbaum	versiegelt	Nachbestellung nicht möglich, da Halterungen werkseitig verbaut werden! Kantenprofil der Ansteckplatte wird analog zum Kantenprofil der Tischplatte gefertigt! Hinweis beachten!
50,0 x 95,0	Z42-AP95-...	731,00	767,00	806,00	897,00		
50,0 x 110,0	Z42-AP110-...	801,00	840,00	874,00	996,00		
Maße		Holz-Nr. 23	Holz-Nr. 24	Holz-Nr. 26	Holz-Nr. 30	Äste/Risse	Hinweis
L x B	Artikelnummer	Rotkernbuche Äste / Risse offen und ausgeschliffen	Rustikale Asteiche Äste / Risse offen und ausgeschliffen	Rustikale Asteiche BIANCO Äste / Risse offen und ausgeschliffen	Rustikaler Nußbaum Äste / Risse offen und ausgeschliffen	offen und ausgeschliffen	Nachbestellung nicht möglich, da Halterungen werkseitig verbaut werden! Kantenprofil der Ansteckplatte wird analog zum Kantenprofil der Tischplatte gefertigt! Hinweis beachten!
50,0 x 95,0	Z42-AP95-...	757,00	806,00	840,00	928,00		
50,0 x 110,0	Z42-AP110-...	829,00	874,00	907,00	1.032,00		

**Hinweis: F6 Ansteckplatte mit Tragarmsystem auch beidseitig möglich.  
Ansteckplatten bei Kantenprofiltyp L (nach oben abgerundete Kante) und  
Typ M (gegenläufig abgerundete Kante) nicht möglich!**

### Bestellbeispiel

Schritt 1: Größe / Holzart	Schritt 2: Kantenprofiltyp	Schritt 3: Metalltyp
Säulenesstisch Z42 180,0 x 95,0	Typ A natürliche Baumkante / Schrägkante	Typ RAL7021 Stahl, RAL-Farbe Schwarzgrau
<b>Z42-180095</b>	<b>-4</b>	<b>-RAL7021</b>
<b>komplette Artikelnummer: Z42-180095-4-A-RAL7021</b>		

### Sonderanfertigungen

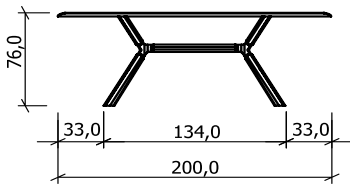
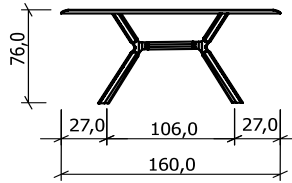
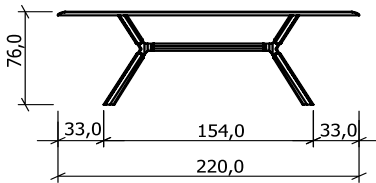
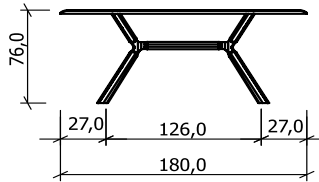
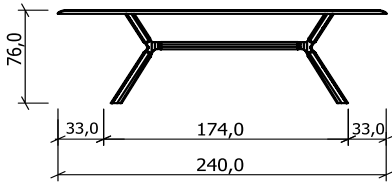
Zwischengrößen		
Minimalmaß	160,0 x 95,0	Preis der nächst größeren Platte (siehe Schritt 1)
Maximalmaß	240,0 x 110,0	

Zwischengrößen mit Ansteckplatte		
Minimalmaß	160,0 + 50,0 x 95	Preis der nächst größeren Platte (siehe Schritt 1)
Maximalmaß	240,0 + 50,0 x 110,0	



### Technische Informationen

#### Fußposition in Abhängigkeit der Tischlänge



#### Fußposition in Abhängigkeit der Tischbreite

